



국도화학 IR 자료

2024년 2분기 경영실적



Disclaimer

본 자료에 포함된 재무정보는 한국채택국제회계기준(K-IFRS)에 따라 작성하였습니다.

2024년 2분기 실적은 회계감사가 완료되지 않은 상태에서 투자자의 편의를 위해 작성된 자료로, 내용 중 일부는 외부감사인의 최종 검토 과정에서 변경될 수 있습니다.

본 자료에 포함된 예측 정보는 현재의 사업 환경과 당사의 경영전략을 고려한 것으로 사업환경의 변화와 전략의 변경 등에 의하여 변경될 수 있습니다.

본 자료는 투자자 여러분의 투자 판단을 위한 참고자료로 작성된 것으로 이 자료는 어떤 경우에도 투자결과에 대한 법적 책임소재의 증빙자료로 사용될 수 없으며, 당사는 자료의 내용에 대한 보증을 제공하거나 책임을 부담하지 않습니다.

CONTENTS

I. 2024년 2분기 경영실적

매출 및 손익현황 / 재무현황

II. 사업영역

지역별 / 품목별 판매비중

III. Appendix

연결재무상태표 / 연결손익계산서

I. 2024년 2분기 경영실적

매출 및 손익현황

손익현황(연결기준)

[단위 : 억원]

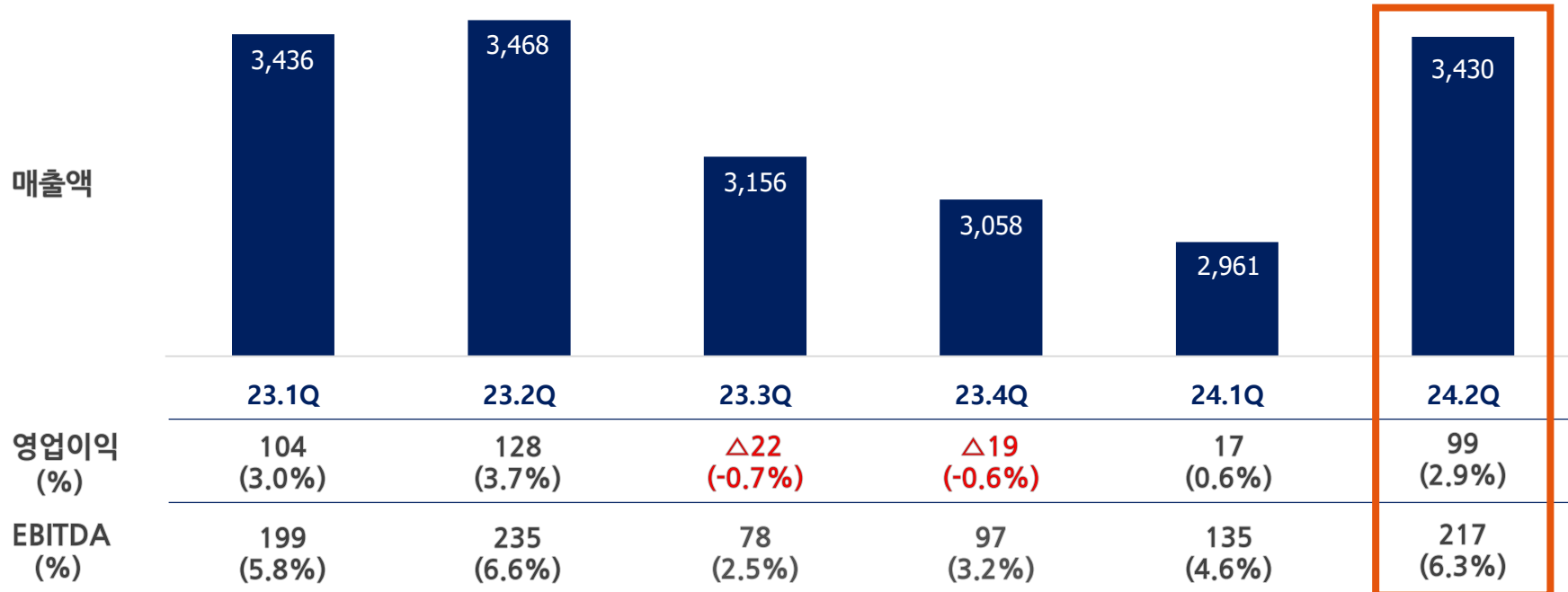
구 분	2023년				2024년		QoQ	YoY
	1Q	2Q	3Q	4Q	1Q	2Q		
매 출 액	3,436	3,468	3,156	3,058	2,961	3,430	469	△38
영 업 이 익 (%)	104 (3.0%)	128 (3.7%)	△22 (-0.7%)	△19 (-0.6%)	17 (0.6%)	99 (2.9%)	82	△29
EBITDA (%)	199 (5.8%)	235 (6.6%)	78 (2.5%)	97 (3.2%)	135 (4.6%)	217 (6.3%)	82	△18
세 전 이 익 (%)	87 (2.5%)	98 (2.8%)	△32 (-1.0%)	△60 (-2.0%)	2 (0.1%)	75 (2.2%)	73	△23
당기순이익 (%)	105 (3.1%)	42 (1.2%)	△37 (-1.2%)	△35 (-1.2%)	△9 (-0.3%)	49 (1.4%)	58	7

I. 2024년 2분기 경영실적

매출 및 손익현황

손익현황(연결기준)

[단위 : 억원]



2분기 실적

- 고부가제품 판매 확대에 따른 수익성 개선
- 중국 부양책에 따른 내수 개선 움직임 → 중국업체 덤핑 공세 약화

3분기 전망

- 해상 운임 상승 / 계절적 수요 하락 등 영향으로 2Q대비 수익성 소폭 감소 예상
- 반덤핑 제소(미국/유럽/인도) 본격화

I. 2024년 2분기 경영실적

재무현황

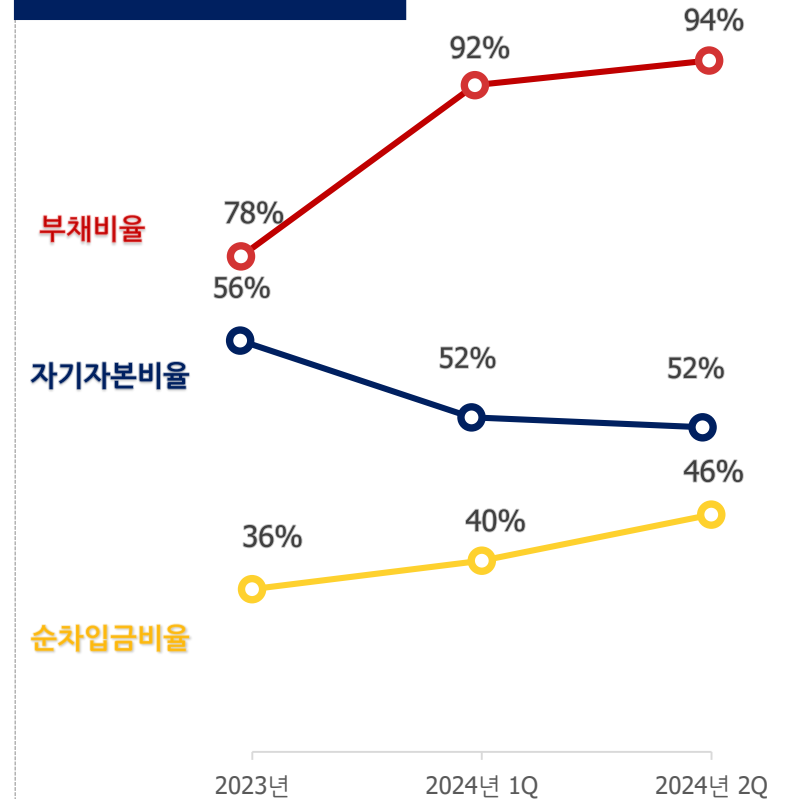
연결재무상태표

[단위 : 억원]

구 분	2023년	2024년 1분기	2024년 2분기	증감 (YoY)
자 산	15,096	16,110	16,469	1,373
현금성자산	1,478	2,117	1,769	291
부 채	6,626	7,709	7,968	1,342
차 입 금	4,527	5,451	5,650	1,122
자 본	8,470	8,401	8,501	31

(*) 현금성자산 : 현금및현금성자산 + 유동성 투자자산(상각후원가측정, 당기손익-공정가치측정 금융자산 등)

주요 재무지표

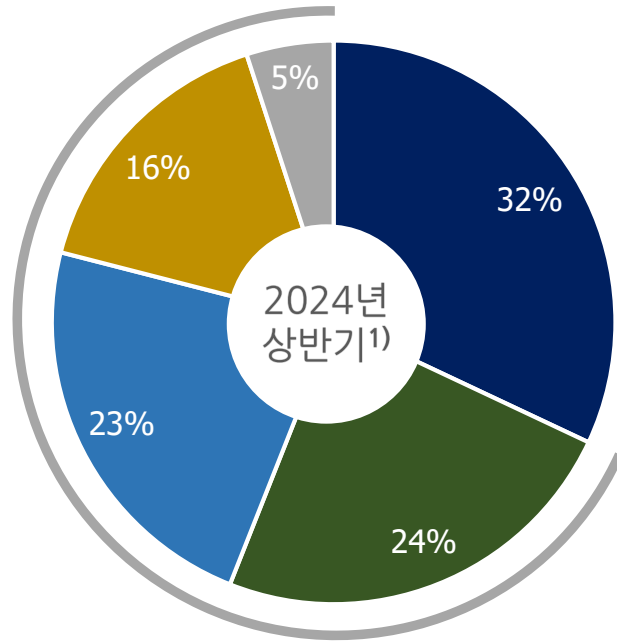


II. 사업영역

지역별/품목별 판매비중

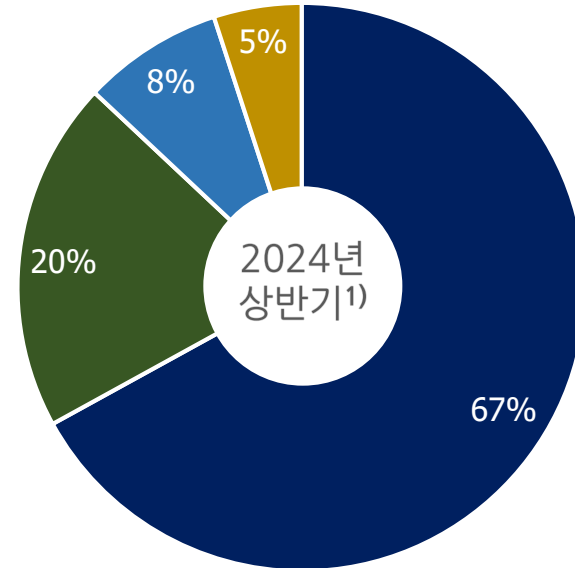
[지역별로는 국내보다 해외 판매 비중이 높으며, 품목별로는 에폭시 판매 비중이 67%]

지역별 판매비중



■ 한국 ■ 아메리카 ■ 유럽 ■ 아시아 ■ 기타

품목별 판매비중



■ 에폭시 ■ 경화제 ■ 복합소재 ■ 기타

1) 국도화학 별도 기준

III. Appendix

연결재무상태표

[단위 : 억원]

구분	2023년				2024년			
	'23.1분기말	'23.반기말	'23.3분기말	'23.기말	'24.1분기말	'24.반기말	'24.3분기말	'24.기말
자산	15,755	15,504	15,816	15,096	16,110	16,469		
현금 및 현금성자산	521	812	1,010	447	900	559		
투자자산	2,207	1,927	2,050	2,102	2,172	2,155		
매출채권	3,394	3,221	3,187	2,876	3,100	3,536		
재고자산	2,284	2,133	2,057	2,134	2,184	2,198		
유·무형자산	6,875	6,925	6,972	7,004	7,143	7,384		
기타자산	474	486	540	533	611	637		
부채	7,188	6,956	7,279	6,625	7,709	7,968		
차입금	4,956	4,689	4,855	4,527	5,451	5,650		
기타부채	2,232	2,267	2,424	2,098	2,258	2,318		
자본	8,567	8,548	8,537	8,470	8,401	8,501		
지배기업소유주지분	8,434	8,420	8,408	8,344	8,272	8,369		
비지배지분	133	128	129	126	129	132		

III. Appendix

[단위 : 억원]

구 분	2023년					2024년				
	'23.1Q	'23.2Q	'23.3Q	'23.4Q	합 계	'24.1Q	'24.2Q	'24.3Q	'24.4Q	합 계
매출액	3,436	3,468	3,156	3,058	13,118	2,961	3,430			6,391
매출원가	2,978	2,918	2,793	2,680	11,369	2,548	2,833			5,381
매출총이익	458	550	363	378	1,749	413	597			1,010
판매비와 관리비	354	422	385	397	1,558	396	498			894
영업이익	104	128	△22	△19	191	17	99			116
영업외손익	△17	△30	△10	△41	△98	△15	△24			△39
세전이익	87	98	△32	△60	93	2	75			77
법인세비용	△18	56	5	△25	18	11	26			37
당기순이익	105	42	△37	△35	75	△9	49			40

감사합니다

